

Sirene

Parabéns, você acaba de adquirir um produto com a qualidade e segurança Intelbras.

A sirene iS7 foi desenvolvida para uso exclusivo em conjunto com a câmera iC7RF, em ambientes internos. Possui design moderno e alta tecnologia, associados a eficiência, confiabilidade e facilidade de instalação. Combina sirene e sinalização visual em um único dispositivo, alertando de maneira rápida e concisa a ocorrência de uma violação ou pânico.

1. Cuidados e segurança

- » **Segurança no transporte:** os devidos cuidados devem ser adotados para evitar danos causados por peso, vibrações violentas ou respingos de água durante o transporte, armazenamento e instalação.
- » **Guarde a embalagem e o guia de instalação para uso futuro:** guarde cuidadosamente a embalagem da sirene iS7, para o caso de haver necessidade de envio ao seu revendedor local ou ao fabricante para garantia. Embalagens diferentes da original podem causar danos ao dispositivo durante o transporte.
- » **Segurança elétrica:** toda a instalação e a operação devem estar conforme as normas de segurança elétrica local. Nós não assumimos nenhuma obrigação ou responsabilidade por incêndios ou choques elétricos causados por manuseio e instalações inapropriadas.
- » **Manuseio:** não desmonte a sirene e não toque em suas partes internas, pois causa a perda de garantia. Não deixe a sirene cair, pois a queda pode danificá-la e não a exponha a choques e vibrações.
- » **Limpeza:** desligue a alimentação da sirene antes de limpá-la. Não utilize produtos de limpeza líquidos ou em aerossol. Use somente um pano umedecido com água para limpeza. A limpeza deverá ocorrer apenas na parte externa.
- » **Fontes de energia:** indicamos que esse produto seja utilizado com a fonte de alimentação que o acompanha.

» **Instalação:** não instale a sirene sobre lugares instáveis, pois a queda pode danificá-la. A sirene deve ser instalada em local protegido contra exposição a substâncias inflamáveis, explosivas ou corrosivas. Não instale a sirene em locais onde a temperatura interna do equipamento exceda os níveis acima e abaixo do permitido nas especificações técnicas. Evite expor a sirene a campos magnéticos e sinais elétricos. A sirene foi desenvolvida para ambientes internos livres de fenômenos naturais (chuva, granizo, etc.).

» **Cuidados com os acessórios:** sempre utilize os acessórios recomendados pelo fabricante. Antes da instalação, abra a embalagem e verifique se todos os componentes estão inclusos. Contate o revendedor local imediatamente caso não localize algum componente na embalagem.

» **Conexões:** não faça conexões não recomendadas pelo fabricante, pois há risco de incêndios, choque elétrico ou ferimentos.

» **Sobrecarga:** não sobrecarregue as tomadas elétricas e extensões. Isso pode causar incêndio ou choque elétrico.

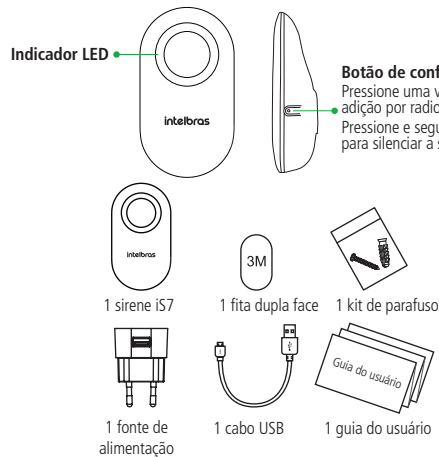
» **Assistência técnica:** não tente consertar este produto, abrindo ou removendo a tampa; além de perder a garantia, pode ser perigoso. Deixe que toda assistência seja feita por nossa rede autorizada.

» **Atenda às advertências:** siga todas as instruções indicadas neste guia.



Este produto possui uma bateria interna. Após sua vida útil, as baterias devem ser entregues a uma assistência técnica autorizada da Intelbras ou entre em contato com a gente através do telefone 0800 704 2767 para mais informações sobre o descarte da bateria.

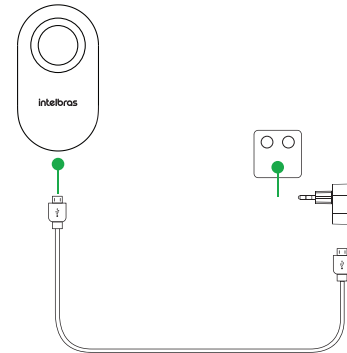
2. Produto



Conteúdo da embalagem

3. Ligação

1. Conecte umas das pontas do cabo USB à fonte que acompanha a sirene, conforme imagem a seguir;
2. Conecte a outra ponta do cabo à sirene;
3. Conecte a fonte a uma tomada de alimentação com tensão entre 100 e 240 V.

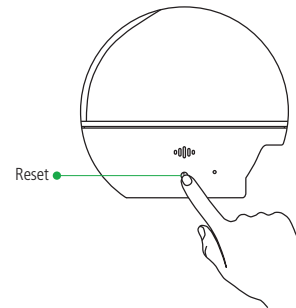


Ligação da fonte

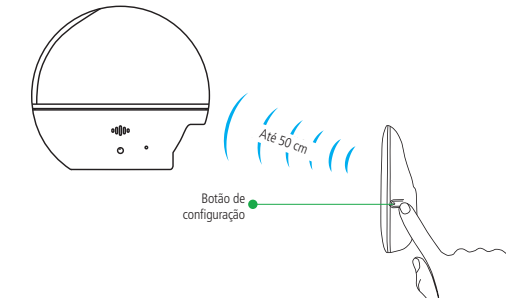
4. Adicionando a sirene a sua câmera

Com a câmera iC7RF e a sirene iS7 ligadas, observe o procedimento a seguir para cadastro da sirene a câmera.

1. Pressione o botão *Reset* da sua câmera por aproximadamente dois segundos e solte, a mensagem de voz *Adicione dispositivos* será emitida, indicando que a câmera está em modo de adição de dispositivos;



2. Com a sirene próxima a câmera, clique no *Botão de configuração* encontrado na parte lateral da sirene, como indicado na imagem a seguir;



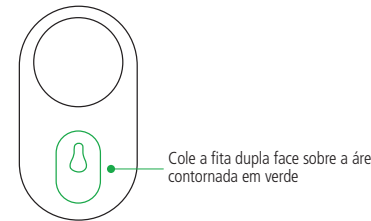
- 2.1. Uma nova mensagem será emitida, informando que a adição do dispositivo foi concluída com sucesso;
3. Ao fim da adição de seus dispositivos, pressione novamente o botão *Reset* por aproximadamente dois segundos, ao soltar o botão a câmera deverá emitir a mensagem de voz: *Encerrando a adição de dispositivos*.

5. Instalação

Escolha uma superfície plana e lisa para a fixação da sirene usando a fita dupla face.

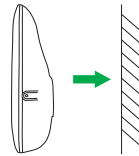
» **Opção 1:** utilizando fita dupla face.

1. Após escolhida a superfície para fixação da sirene, aconselhamos que a área seja limpa com álcool para melhor aderência da fita dupla face;
2. Cole a fita dupla face no local indicado na imagem a seguir;



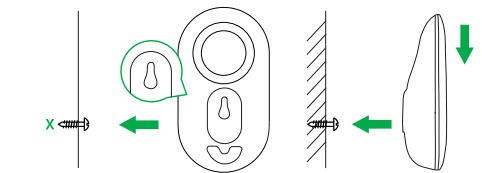
Vista posterior

3. Remova o protetor da fita e pressione a parte com a fita na região da parede que foi escolhida por aproximadamente 30 segundos (a área deve estar limpa e seca).



» **Opção 2:** utilizando o parafuso.

1. Após escolhida uma superfície para fixação, faça um furo no local escolhido;
2. Com o furo feito insira a bucha inclusa no kit de instalação (buchas e parafusos);
3. Assim que a bucha estiver no local insira o parafuso e aperte para que sobre entre 2 e 3 mm do parafuso exposto na superfície;
4. Com o parafuso fixado alinhe o furo encontrado na parte posterior da sirene com a cabeça do parafuso, encaixe-os e empurre a sirene para baixo.



6. Especificações técnicas

Frequência de operação	433,92 MHz
Alcance RF	80 metros sem barreiras
Tensão de operação	5 Vdc (micro-USB)
Corrente operacional	22 mA ~ 200 mA
Potência	85 dB (3m)
Temperatura de operação	-10 °C a 55 °C
Umidade relativa	10% ~ 90%
Alarme de bateria baixa	Sim, notificação através do aplicativo Intelbras Mibo
Dimensões (L x A x P)	67 x 33 x 121 mm
Peso	77 g



Atenção: este equipamento não tem direito à proteção contra interferência prejudicial e não pode causar interferência em sistemas devidamente autorizados.

Termo de garantia

Fica expresso que esta garantia contratual é conferida mediante as seguintes condições:

Nome do cliente:

Assinatura do cliente:

Nº da nota fiscal:

Data da compra:

Modelo:

Nº de série:

Revendedor:

1. Todas as partes, peças e componentes do produto são garantidos contra eventuais vícios de fabricação, que porventura venham a apresentar, pelo prazo de 1 (um) ano – sendo este de 90 (noventa) dias de garantia legal e 9 (nove) meses de garantia contratual –, contado a partir da data da compra do produto pelo Senhor Consumidor, conforme consta na nota fiscal de compra do produto, que é parte integrante deste Termo em todo o território nacional. Esta garantia contratual compreende a troca expressa de produtos que apresentarem vício de fabricação.

Caso não seja constatado vício de fabricação, e sim vício(s) proveniente(s) de uso inadequado, o Senhor Consumidor arcará com essas despesas.

2. A instalação do produto deve ser feita de acordo com o Manual do Produto e/ou Guia de Instalação. Caso seu produto necessite a instalação e configuração por um técnico capacitado, procure um profissional idôneo e especializado, sendo que os custos desses serviços não estão incluídos no valor do produto.
3. Constatado o vício, o Senhor Consumidor deverá imediatamente comunicar-se com o Serviço Autorizado mais próximo que conste na relação oferecida pelo fabricante – somente estes estão autorizados a examinar e sanar o defeito durante o prazo de garantia aqui previsto. Se isso não for respeitado, esta garantia perderá sua validade, pois estará caracterizada a violação do produto.
4. Na eventualidade de o Senhor Consumidor solicitar atendimento domiciliar, deverá encaminhar-se ao Serviço Autorizado mais próximo para consulta da taxa de visita técnica. Caso seja constatada a necessidade da retirada do produto, as despesas decorrentes, como as de transporte e segurança de ida e volta do produto, ficam sob a responsabilidade do Senhor Consumidor.
5. A garantia perderá totalmente sua validade na ocorrência de quaisquer das hipóteses a seguir: a) se o vício não for de fabricação, mas sim causado pelo Senhor Consumidor ou por terceiros estranhos ao fabricante; b) se os danos ao produto forem oriundos de acidentes, sinistros, agentes da natureza (raios, inundações, desabamentos, etc.), umidade, tensão na rede elétrica (sobretensão provocada por acidentes ou flutuações excessivas na rede), instalação/uso em desacordo com o manual do usuário ou decorrentes do desgaste natural das partes, peças e componentes; c) se o produto tiver sofrido influência de natureza química, eletromagnética, elétrica ou animal (insetos, etc.); d) se o número de série do produto tiver sido adulterado ou rasurado; e) se o aparelho tiver sido violado.

6. Esta garantia não cobre perda de dados, portanto, recomenda-se, se for o caso do produto, que o Consumidor faça uma cópia de segurança regularmente dos dados que constam no produto.

7. A Intelbras não se responsabiliza pela instalação deste produto, e também por eventuais tentativas de fraudes e/ou sabotagens em seus produtos. Mantenha as atualizações do software e aplicativos utilizados em dia, se for o caso, assim como as proteções de rede necessárias para proteção contra invasões (hackers). O equipamento é garantido contra vícios dentro das suas condições normais de uso, sendo importante que se tenha ciência de que, por ser um equipamento eletrônico, não está livre de fraudes e burlas que possam interferir no seu correto funcionamento.

Sendo estas as condições deste Termo de Garantia complementar, a Intelbras S/A se reserva o direito de alterar as características gerais, técnicas e estéticas de seus produtos sem aviso prévio.

O processo de fabricação deste produto não é coberto pelos requisitos da ISO 14001.

Todas as imagens deste guia são ilustrativas.

intelbras



fale com a gente

Suporte a clientes: (48) 2106 0006

Fórum: forum.intelbras.com.br

Suporte via chat: intelbras.com.br/suporte-tecnico

Suporte via e-mail: suporte@intelbras.com.br

SAC: 0800 7042767

Onde comprar? Quem instala?: 0800 7245115

Importado no Brasil por: Intelbras S/A – Indústria de Telecomunicação Eletrônica Brasileira
Rodovia SC 281, km 4,5 – Sertão do Marum – São José/SC – 88122-001
CNPJ 82.901.000/0014-41 – www.intelbras.com.br

01.18
Origem: China